



**ANALYZE
DECIDE
GROW**



**Conduci il Tuo studio notarile
sulla rotta della crescita**



Wolters Kluwer

OA SISTEMI

ADG: uno strumento intuitivo e semplice per orientare le tue scelte.

Partiamo da un punto fermo. Che tu sia al timone di una nave o a capo di uno studio notarile, sapere dove sei è il primo passo per capire dove potrai arrivare.

Per questo, in un contesto di mercato sempre più competitivo, diventa fondamentale avere una visione chiara della tua situazione attuale, in modo da **orientare le tue scelte** e rendere più facili e rapide le **decisioni strategiche** sul prossimo futuro.

Come funziona?

L'attività del tuo studio ha generato e continua a generare nel tempo un'enorme mole di dati strutturati e non strutturati che vengono conservati nel tuo gestionale.



Elabora i dati per te

ADG elabora i dati e li trasforma in informazioni utili visualizzabili attraverso rappresentazioni grafiche semplici e intuitive, aggregate e personalizzabili.


Consultando ADG, in qualunque momento e da qualunque dispositivo fisso o mobile, puoi disporre di tutto ciò che ti serve per controllare l'andamento del tuo studio notarile. Il tutto in modo dinamico e rapido.



Analizza e confronta

Sulla Dashboard, il cruscotto principale, puoi osservare le principali informazioni sull'attuale andamento dello studio con le variazioni rispetto a uno o più periodi precedenti.

Puoi accedere tramite diversi menù a una serie di indicatori di tipo finanziario, organizzativo e strategico. E ancora navigare tra le informazioni, correlare i dati tra di loro, filtrarli per sede, per tipologia di atto, per settore, controllare la redditività di clienti e le performance dei collaboratori.



Controlla tempi e gestione

ADG ti aiuta a rendere molto **più efficiente il tuo lavoro e più distinta la tua funzione.**

ADG migliora l'approccio verso tematiche complesse, aiuta a scegliere su quale attività concentrare le tue risorse **ottimizzando tempi e costi di gestione.**

E ti consente di essere autonomo ed indipendente tanto nel controllo di gestione quanto nella pianificazione strategica.

Domande Frequenti

1 Che cosa è ADG?

ADG è l'unica soluzione di Business Intelligence studiata appositamente per il settore notarile che, dialogando con il tuo gestionale OA SISTEMI, ti permette di semplificare il controllo di gestione e ottimizzare l'attività del tuo studio notarile sulla base dei dati storici in tuo possesso.

2 Quali sono i benefici di ADG?

Con ADG puoi ottenere benefici tangibili che vanno dal miglioramento della marginalità dello studio, al miglior controllo dei costi e alla disponibilità di informazioni utili per pianificare le tue strategie di crescita.

3 Dove si trovano i dati relativi all'attività del mio studio notarile?

Sono già presenti nel tuo software gestionale OA SISTEMI. Non devi fare nulla, quindi. Ci pensa OA SISTEMI a far dialogare ADG con il tuo gestionale.

Ti occorre uno strumento che in modo intuitivo e immediato ti permetta di **aumentare il margine, risparmiare sui costi, pianificare progetti di crescita.**

ADG (Analyze, Decide, Grow) è stato progettato da OA SISTEMI proprio per rendere più semplice ed efficiente il **controllo di gestione** del tuo studio notarile.

ADG dà valore a questa miniera di dati, trasformandoli in informazione utile, senza alcun intervento richiesto da parte dell'utente.

4 Quanto tempo ci vuole per caricarli tutti su ADG?

ADG si integra perfettamente con il tuo gestionale e li acquisisce in automatico. Anche il loro aggiornamento è automatico.

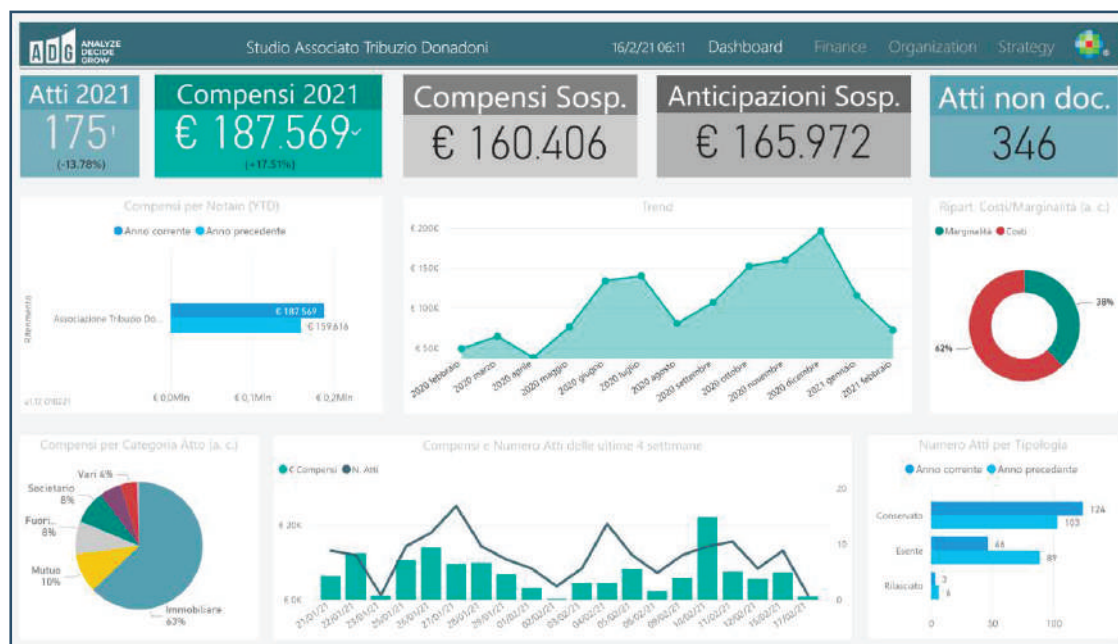
5 Quale investimento tecnologico richiede ADG?

Nessuno. ADG è su Cloud ed è accessibile da qualsiasi dispositivo connesso a Internet.

6 Quanto ci vuole per imparare ad usare ADG?

ADG ha un'interfaccia chiara e intuitiva che semplifica la lettura delle informazioni. La formazione è ridotta a poche ore ma è possibile, in modo pratico, sfruttare le visual analytics di ADG per navigare tra i dati anche in autonomia.

I dati del tuo studio diventano informazioni utili per la tua crescita



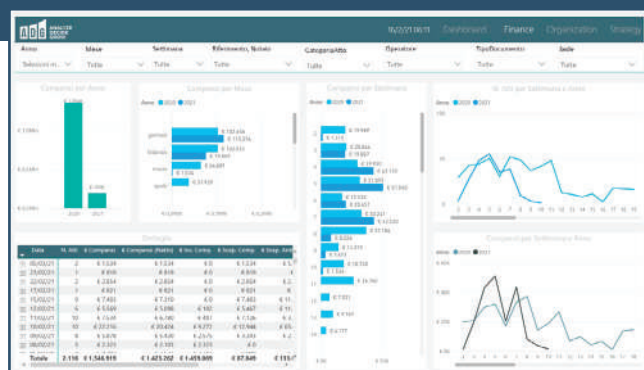
DASHBOARD

È la schermata principale, quella che a colpo d'occhio ti restituisce le informazioni più rilevanti da tenere sotto controllo per verificare l'andamento dello studio. Gli indicatori visualizzabili nella dashboard ti consentono di conoscere:

- Il numero di atti stipulati al momento e la variazione rispetto allo stesso periodo dell'anno precedente
- Il totale attuale dei compensi e la variazione sull'anno precedente
- L'ammontare dei sospesi, distinti tra anticipazioni e compensi da incassare

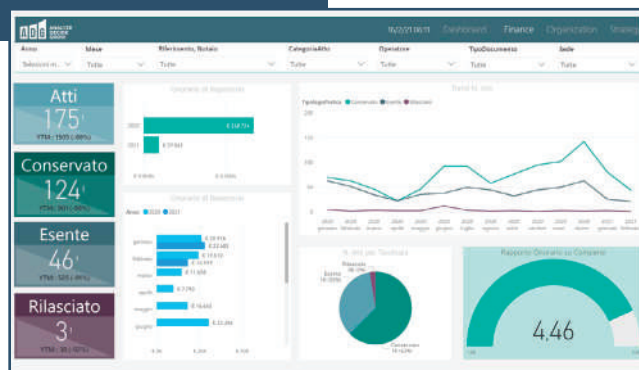
- Il numero di atti stipulati in totale a cui non è associato neppure un documento contabile (preventivo, proforma, parcella)
- Il compenso distinto per notai (nel caso di uno studio associato)
- La categoria di atti che produce più compensi e in che percentuale sul totale
- L'andamento mensile dei compensi nell'ultimo anno
- Il numero di atti nelle ultime quattro settimane
- La percentuale di atti tra conservati, esenti e rilasciati, fino ad oggi e rispetto allo scorso anno

AREA FINANCE



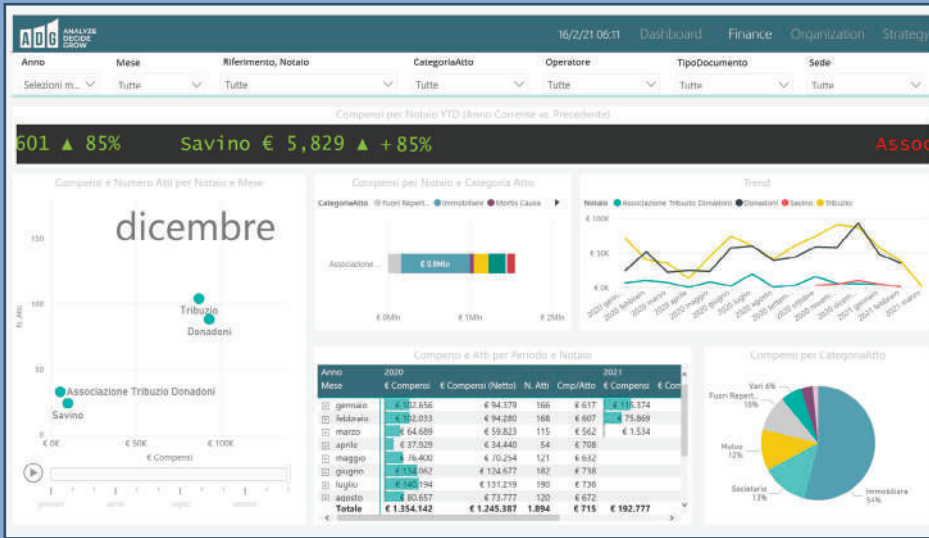
Periodo

Ti permette di comprendere l'andamento dei ricavi, attraverso la visualizzazione dei compensi degli atti stipulati, filtrati e messi a confronto per Anno, Mese, Settimana. I compensi possono essere ulteriormente filtrati per Riferimento/Notaio, Categoria atto, Operatore, Tipologia di documento contabile e Sede.



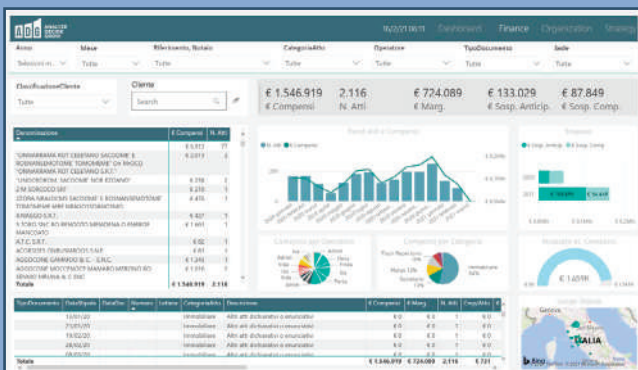
Stipulato

Indica la capacità di mantenere la marginalità, con dettaglio sugli atti a raccolta. La scheda ti permette di ottenere lo spaccato degli onorari distinti tra atti Conservati, Esenti e a Raccolta. Puoi anche variare il rapporto di marginalità sulla base di altri filtri a tua scelta.



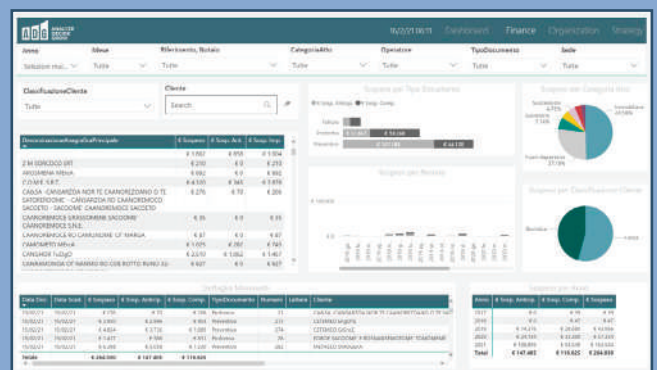
Notai

Qui puoi mettere a confronto i compensi prodotti da ciascun notaio di uno studio associato, rapportare i dati per categoria di atto, confrontare il trend dei due notai in un determinato periodo, visualizzare compensi e numero di atti per notaio e per mese.



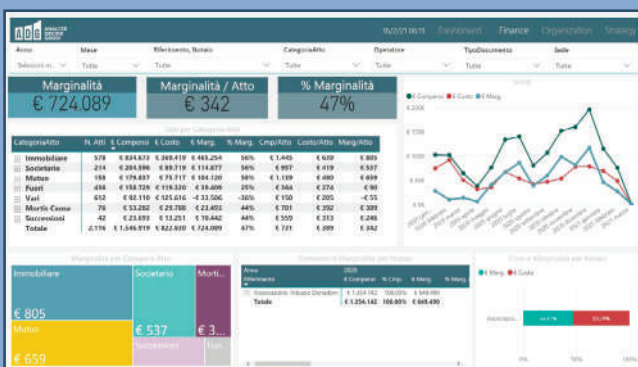
Clienti

Ti mostra una serie di utili informazioni relative a ciascun cliente o categorie di clienti: compensi, numero e tipologie di atti, la marginalità e altre informazioni come i sospesi e le anticipazioni.



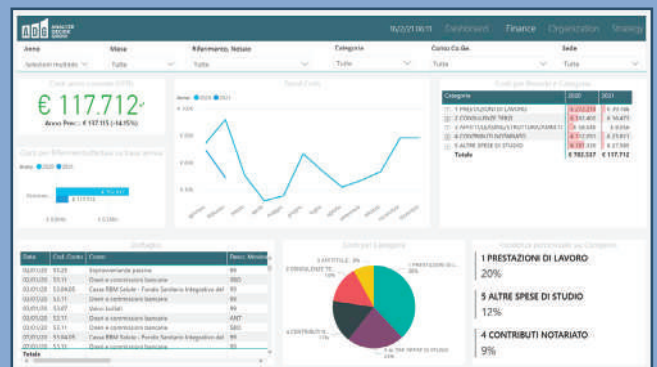
Sospesi

In questa videata trovi un focus specifico dedicato alla situazione dei sospesi suddivisi per cliente e classificati per tipo e categoria.



Costi

Ti mostra informazioni sui costi dello studio, raggruppati in base a determinati parametri che puoi impostare a tuo piacimento.

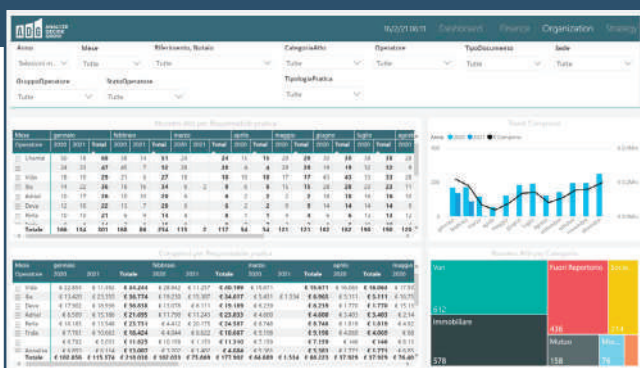


Marginalità

Ti presenta, per il periodo desiderato, il totale del margine, la marginalità media per atto e in percentuale sul totale dei ricavi. Puoi filtrare i dati anche in base a differenti parametri.

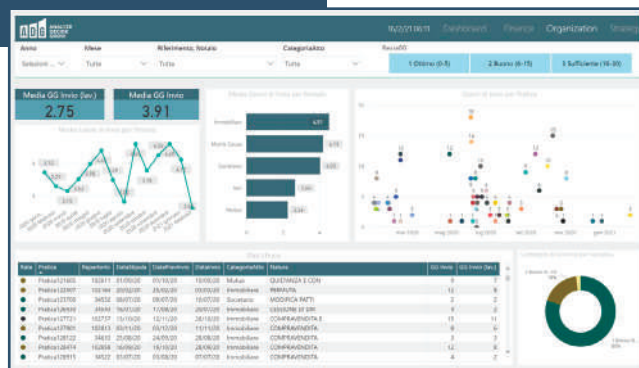


AREA ORGANIZATION



Produttività

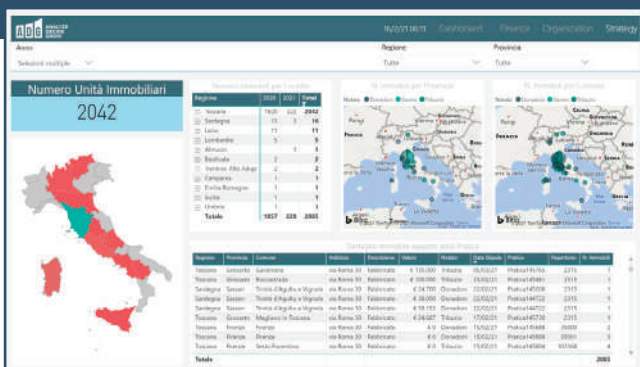
Ti fornisce indicazioni sulla distribuzione dei carichi di lavoro dei vari collaboratori, mettendoli a confronto, in termini quantitativi, per il periodo desiderato.



Adempimenti

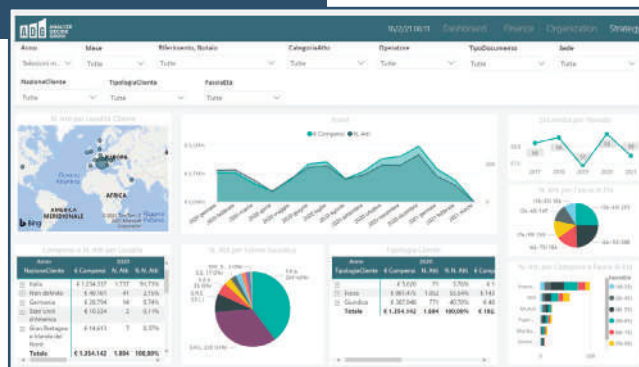
Ti consente di verificare la media dei giorni necessari all'invio dell'Unico dalla data di stipula. Individuando gli atti che hanno generato ritardi, potrai comprenderne i motivi e migliorare le performance organizzative dello studio.

AREA STRATEGY



Geolocalizzazione

Ti mostra sulle mappe la distribuzione geografica (per regione, provincia e comune) degli immobili oggetto di stipula degli atti dello Studio. Questo ti aiuterà a prendere eventuali decisioni strategiche come aprire un recapito sul territorio o costituire un'associazione professionale con un collega.




Analisi Clienti

Ti offre una serie di informazioni relative ai clienti dello studio: il totale dei compensi e il numero di atti suddivisi per comune di residenza, per fascia di età, professione e altro ancora. Così potrai identificare la tipologia di cliente su cui è più utile concentrarti.

Oltre alle visualizzazioni standard, ADG ti permette di modificare i report esistenti e di crearne di nuovi in base alle tue esigenze e preferenze.

*“La scienza è fatta di dati come una casa è fatta di pietre.
Ma un ammasso di dati non è scienza più di quanto un mucchio
di pietre sia una vera casa.”*

Henri Poincaré

Richiedi subito una demo di ADG chiamando
lo 080 34921, inviando un messaggio WhatsApp 
allo 080 3492219 o inviando una mail a
marketing.oasistemi@wolterskluwer.com



Guarda il video

adg.wolterskluwer.com

Wolters Kluwer Italia S.r.l. OA SISTEMI

www.oasistemi.it

